



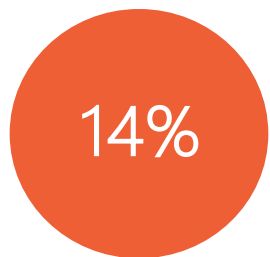
ПЕРВЫЕ

---

ETF на индексы ITS

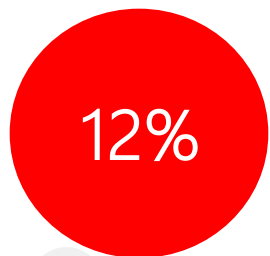


## ЭКОНОМИКА: РК vs. РФ



### НАСЕЛЕНИЕ

доля молодежи 30% против 17%



### ВВП

доход на душу \$25K против \$32K

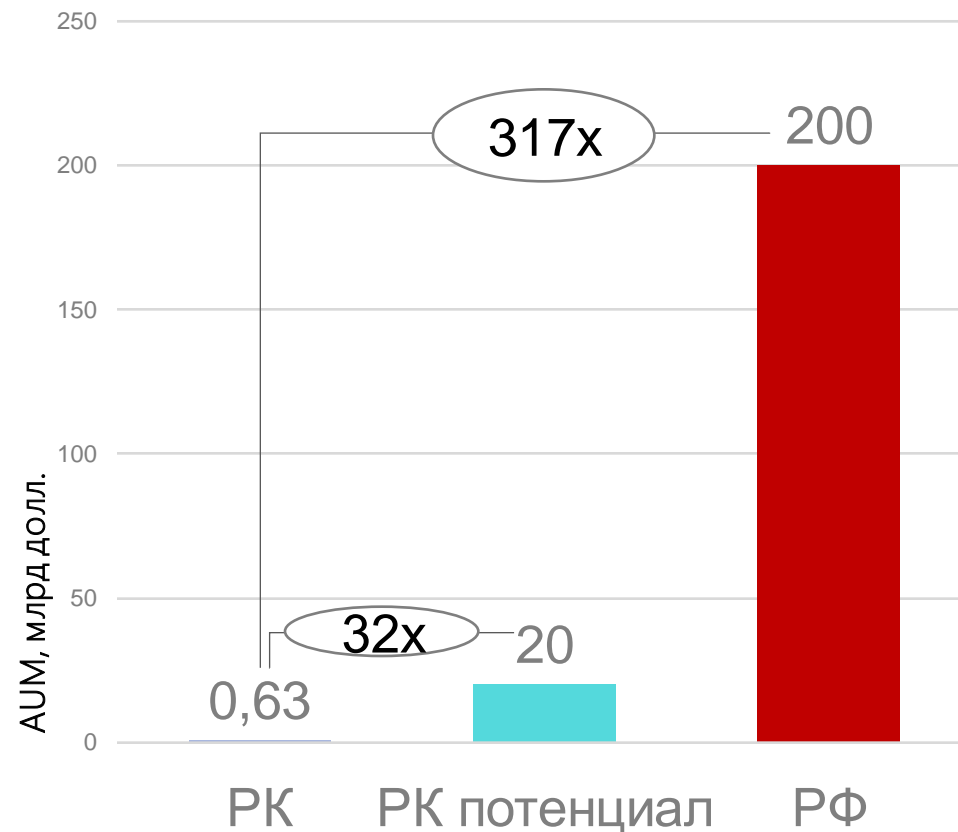


### ДЕПОЗИТЫ ФЛ

вклады на душу \$2K против \$3K

Объем потенциального рынка РК  
~10% рынка РФ

## РЫНОК КОЛЛИНВЕСТИЦИЙ



Потенциал рынка коллинвестиций РК до 20 млрд долл. или 32x к текущему



TOYOTA



Лидеры Казахстана в гонке  
сильнейших компаний мира!

	ЗАРУБЕЖНЫЕ АНАЛОГИ (QQQ)	ITSW
Информация	Случайная	Организованная
Доступность	Цена 1 акции ~\$500	Цена 1 акции ~\$10
Ликвидность	Низкая	Высокая
Издержки (TER)	0,2% в год	0,2% в год
Спреды	1-2%	<0,05%



## Contacts

---

### ALEXANDER DIAKOVSKY

Managing Director | Data&Indexes

M: +7 705 352 1095

E: [a.diakovsky@itsx.kz](mailto:a.diakovsky@itsx.kz)

W: [www.itsx.kz](http://www.itsx.kz)

A: 010016, Kazakhstan, Astana, Astana  
International Financial Centre,  
Dostyk str, building 16

